



O autêntico colchão europeu.



FICHA TÉCNICA FLEX CITY

PD1 - CO CITY-3BOLO/LDS26
REGISTRO INMETRO 004181/2017



FIRME - PILLOW OS

ALTURA DO COLCHÃO

26cm

TOLERÂNCIA DE 1,5cm (+ ou -)

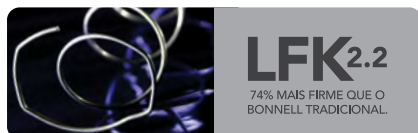
ALT. DO CONJUNTO

57cm

COM BASE DE 20 CM DE ALTURA



O Grupo Flex do Brasil atua há mais de mais de 100 anos na Europa e no mundo, sempre buscando oferecer as melhores soluções para o descanso. A qualidade é a nossa principal garantia para equipar hotéis em todo país. Fazer com que os hóspedes descansem bem os fará se sentirem em casa. Esse é o nosso maior valor. Assim, antes de definir os colchões e camas de seu Hotel, não deixe de conhecer nossos produtos. Também é nossa a sua satisfação em realizar o melhor negócio para sua empresa. E, sobretudo, para o seu hóspede.





Molas Flex LFK 2.2 - Extra Support
Tecnologia LFK em aço carbono com bitola de 2.2mm. 74% mais firme que o molejo Bonnell Tradicional. Estabilidade máxima, durabilidade garantida, firmeza com máximo conforto.



COM TRATAMENTO
RETARDANTE DE CHAMAS
NO TECIDO.



COM TRATAMENTO
ANTIÁCARO
NO TECIDO.



LFK 224 molas/m²
arame bitola 2,2mm

REVESTIMENTO

Tecido Plano (67% Polipropileno,
33% Poliéster) 281g/m² /20 fios/cm

LÂMINAS

Espuma Convencional D33Kg/m³
espessura 2cm em cada lado.

MEDIDAS

088X188 9319651
088X198 9359040
096X203 9319652
098X198 9359041
100X200 9319653
110X200 9324395
120X200 9326158
138X188 9319654
138X198 9359042
140X200 9324475
158X198 9319655
160X200 9319656
178X198 9359043
180X200 9326159
193X203 9319657
200X200 9319658
220X200 9319742

Atualizado em 09/01/2020

<https://www.flex.com.br/flex-hoteleria>

A Flex do Brasil reserva-se o direito de alterar as especificações de seus produtos sem aviso prévio. Imagens meramente ilustrativas. Colchão e base vendidos separadamente. Todos os direitos reservados.